

## Funktionszubehör

Granitfelder	10.2
Gewürzborde	10.3
Glasschütten	10.4
Glasschütten Rahmen	10.5
Schüttenrahmen	10.6
Handtuchhalter	10.6
Begrenzungsreling	10.6
Besteckeinsätze	10.7
Schubkasteneinsatz Massivholz	10.9
Ordnungssystem Vario	10.10
Holzrüstbrett	10.11
Kindersicherung	10.11
Cleaning-Agent Putzmittelauszug	10.11
Klapptritte	10.12
Multifunktionsleitern	10.12
Ausziehtische	10.13
Drahteinbauteile	10.14
Ganzmetallauszüge	10.15
Parallel-Schwenkmechanik	10.15
Brotkasten	10.15
Allesschneider	10.16
Einbautoaster	10.17
Einbaubrottopf	10.17



Einbau-Granitfelder in vier Designs und acht Ausführungen.

Für den Einbau in Arbeitsplatten. Eine schnittfeste und hygienische Unterlage - auch um Beschädigungen zu kaschieren.

Einfacher Einbau, Lieferung inkl. Edelstahlwanne.

Ausschnittmaß Feld 250 x 250mm: 236 x 236 mm

Ausschnittmaß Feld 510 x 325mm: 496 x 311 mm



### Granitfeld Galaxy-Star

EDV-Nr.	Ausführung	inkl. MwSt.	exkl. MwSt.
12516	Maße: 250 x 250 mm	165,41	139,00
12510	Maße: 510 x 325 mm	277,27	233,00



### Granitfeld Labrador Blue

EDV-Nr.	Ausführung	inkl. MwSt.	exkl. MwSt.
12512	Maße: 250 x 250 mm	165,41	139,00
12511	Maße: 510 x 325 mm	277,27	233,00



### Granitfeld Bianco Cristall

EDV-Nr.	Ausführung	inkl. MwSt.	exkl. MwSt.
12513	Maße: 250 x 250 mm	165,41	139,00
12518	Maße: 510 x 325 mm	277,27	233,00



### Granitfeld Paradiso

EDV-Nr.	Ausführung	inkl. MwSt.	exkl. MwSt.
12514	Maße: 250 x 250 mm	165,41	139,00
12519	Maße: 510 x 325 mm	277,27	233,00



Dieses Gewürzbord nutzt den ungenutzten Raum oberhalb der Vorräte in Schränken mit Auszügen.

### Einfach nachrüstbar

Das Gewürzbord lässt sich bequem in der Küche an der Innenseite von hohen Frontauszügen montieren.

### Immer griffbereit

Es lässt sich so montieren, dass man dieses Gewürzbord auch als Ganzes entnehmen kann, um es direkt am Herd oder auch beispielsweise beim Grillen auf der Terrasse direkt zur Hand zu haben.

### Passend für 60er, 80er, 90er, 100er, und 120er Frontauszüge

### Verfügbar in 2 Ausführungen:

Gewürzbord weiß pulverbeschichtet inkl. 6 x Gewürzbehälter in weiß und 2 x Gewürzmühle (weiß + schwarz)

Gewürzbord weiß pulverbeschichtet ohne Behälter – Bestückung nachträglich frei wählbar



### Gewürzbord leer für 8 Behälter

L 550, T 76, H 30 mm

EDV-Nr.	Ausführung	inkl. MwSt.	exkl. MwSt.
15067	Gewürzbord leer	41,65	35,00



### Gewürzbord inkl. Behälter

L 550, T 76, H 30 mm


2x Gewürzmühle, 3x Gewürzbehälter-Set (Lieferung ohne Gewürze)

EDV-Nr.	Ausführung	inkl. MwSt.	exkl. MwSt.
15068	Gewürzbord inkl. Behälter	214,20	180,00



### Gewürzbehälter einzeln (Lieferung ohne Gewürze)

EDV-Nr.	Ausführung	inkl. MwSt.	exkl. MwSt.
15064-W	Gewürzmühle weiß	51,17	43,00
15064-S	Gewürzmühle schwarz	51,17	43,00
15069	Gewürzbehälter (Set zu 2 Stück)	33,32	28,00



### Gewürzbord verchromt, leer, für 4 x 3 Dosen, für Hängeschränke ab 30 cm Breite

EDV-Nr.	Ausführung	inkl. MwSt.	exkl. MwSt.
15060	B 200, H 426, T 65 mm	29,75	25,00

### Gewürzbord verchromt, leer, für 4 x 6 Dosen, für Hängeschränke ab 45 cm Breite

EDV-Nr.	Ausführung	inkl. MwSt.	exkl. MwSt.
15061	B 375, H 426, T 65 mm	39,27	33,00



**Küchenschütte aus Kristallglas**  
 Schüttenmaß: H 105 x B 115 x T 145 mm  
 Einschubmaß: H 100 x B 100 x T 150 mm  
 Volumen: ca. 0,75 ltr. Gewicht: ca. 1.000 gr.  
 Front gerippt, Körper punziert

EDV-Nr.	Ausführung	inkl. MwSt.	exkl. MwSt.
13034	Küchenschütte	29,75	25,00



**Küchenschütte aus Kristallglas**  
 Schüttenmaß: H 105 x B 115 x T 145 mm  
 Einschubmaß: H 100 x B 100 x T 150 mm  
 Volumen: ca. 0,75 ltr. Gewicht: ca. 1.000 gr.

EDV-Nr.	Ausführung	inkl. MwSt.	exkl. MwSt.
13035	Küchenschütte	35,11	29,50



**Küchenschütte aus Bleikristall**  
 Schüttenmaß: H 105 x B 130 x T 145 mm  
 Einschubmaß: H 100 x B 118 x T 150 mm  
 Volumen: ca. 0,90 ltr. Gewicht: ca. 1.100 gr.

EDV-Nr.	Ausführung	inkl. MwSt.	exkl. MwSt.
13036	Küchenschütte	39,27	33,00



**Küchenschütte aus Bleikristall**  
 Schüttenmaß: H 46 x B 80 x T 145 mm  
 Einschubmaß: H 40 x B 70 x T 150 mm  
 Volumen: ca. 0,22 ltr. Gewicht: ca. 450 gr.

EDV-Nr.	Ausführung	inkl. MwSt.	exkl. MwSt.
13037	Küchenschütte	23,21	19,50



Schüttenkasten dreiteilig Maße: B 378, H 134, T 150 mm  
für 3 Schütten der Type 13035  
Glasschütten bitte separat bestellen!

EDV-Nr.	Ausführung	inkl. MwSt.	exkl. MwSt.
13020	Rotbuchenholz	134,47	113,00



Schüttenkasten vierteilig Maße: B 256, H 256, T 150 mm  
für 4 Schütten der Type 13035  
Glasschütten bitte separat bestellen!

EDV-Nr.	Ausführung	inkl. MwSt.	exkl. MwSt.
13021	Rotbuchenholz	139,83	117,50



Schüttenkasten vierteilig Maße: B 378, H 134, T 150 mm  
für 2 Schütten der Type 13036  
und 2 Schütten der Type 13037  
Glasschütten bitte separat bestellen!

EDV-Nr.	Ausführung	inkl. MwSt.	exkl. MwSt.
13022	Rotbuchenholz	160,05	134,50



Schüttenkasten dreiteilig Maße: B 256, H 134, T 150 mm  
für 1 Schütte der Type 13036  
und 2 Schütten der Type 13037  
Glasschütten bitte separat bestellen!

EDV-Nr.	Ausführung	inkl. MwSt.	exkl. MwSt.
13023	Rotbuchenholz	118,41	99,50



Schüttenkasten siebenteilig Maße: B 378, H 196, T 150 mm  
für 3 Schütten der Type 13035  
und 4 Schütten der Type 13037  
Glasschütten bitte separat bestellen!

EDV-Nr.	Ausführung	inkl. MwSt.	exkl. MwSt.
13024	Rotbuchenholz	183,26	154,00





### Schüttengehäuse „de Luxe“, Kunststoff, weiß

mit 3 Schütten glasklar  
B 267 x H 146 x T 150 mm

EDV-Nr.	Ausführung	inkl. MwSt.	exkl. MwSt.
17509	Schüttengehäuse	26,54	22,30
17515	Schütte einzeln	4,28	3,60



### Schüttengehäuse „de Luxe“, Kunststoff, weiß

mit 2 x 3 Schütten glasklar  
B 267 x H 292 x T 150 mm

EDV-Nr.	Ausführung	inkl. MwSt.	exkl. MwSt.
17512	Schüttengehäuse	51,17	43,00
17515	Schütte einzeln	4,28	3,60



### Handtuchhalter Aluminium, 2-er silber

Montage horizontal oder vertikal  
Gesamtlänge: 445 mm (ausziehbar bis 735 mm) Einbaubreite 95/75 mm

EDV-Nr.	Ausführung	inkl. MwSt.	exkl. MwSt.
12110	Handtuchhalter 2-er silber	33,32	28,00



### Handtuchhalter Aluminium, 3-er silber

Montage horizontal oder vertikal  
Gesamtlänge: 445 mm (ausziehbar bis 735 mm) Einbaubreite 150/75 mm

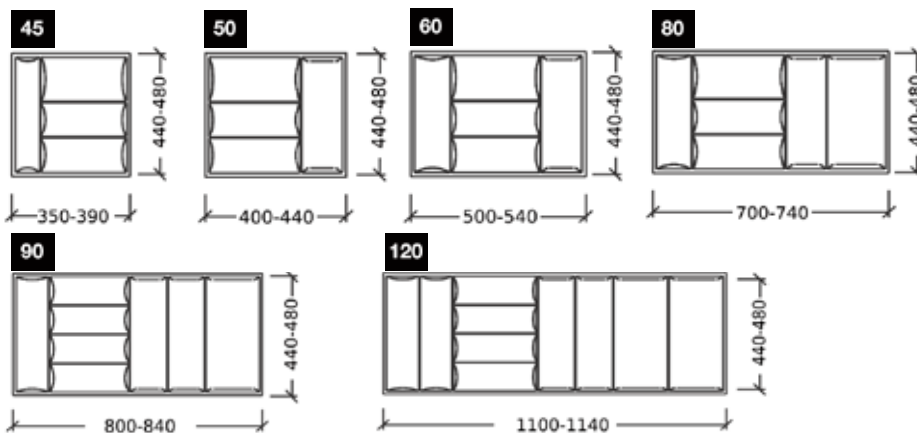
EDV-Nr.	Ausführung	inkl. MwSt.	exkl. MwSt.
12114	Handtuchhalter 3-er silber	38,08	32,00



### Begrenzungsreling chrom

für Böden und Ablageflächen

EDV-Nr.	Ausführung	inkl. MwSt.	exkl. MwSt.
15020	Länge: 355 mm Höhe: 45 mm	6,31	5,30
15021	Länge: 505 mm Höhe: 45 mm	7,08	5,95
15022	Länge: 605 mm Höhe: 45 mm	7,97	6,70



**Besteckeinsätze Vario, silber, hochglänzend**  
 Tiefe 440 - 480 mm, Höhe ca. 50mm, zuschneidbar

EDV-Nr.	Ausführung	inkl. MwSt.	exkl. MwSt.
12173	für 45-er Korpus	17,73	14,90
12174	für 50-er Korpus	19,04	16,00
12175	für 60-er Korpus	22,13	18,60
12176	für 80-er Korpus	36,41	30,60
12177	für 90-er Korpus	39,27	33,00
12172	für 120-er Korpus	48,20	40,50



**Messerblock Vario, für 4 Messer, Buche**

EDV-Nr.	Ausführung	inkl. MwSt.	exkl. MwSt.
12165	Messerblock	72,59	61,00



**Gewürzdoseneinsatz Vario, Buche für 6 Dosen, Durchmesser 58mm**

EDV-Nr.	Ausführung	inkl. MwSt.	exkl. MwSt.
12166	Gewürzdoseneinsatz	46,41	39,00

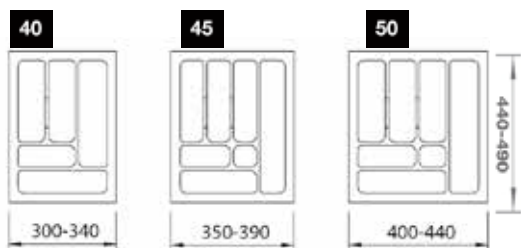


**Holztrenner Vario, Buche**

EDV-Nr.	Ausführung	inkl. MwSt.	exkl. MwSt.
12167	Holztrenner	15,83	13,30



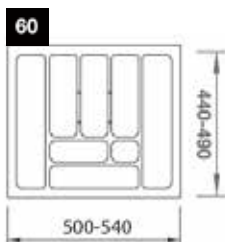
Besteckeinsätze Excellent II  
 weiß, genarbt, Tiefenmaß 440 - 490mm  
 als Bruttomaß (zuschneidbar),  
 Höhe ca. 50mm



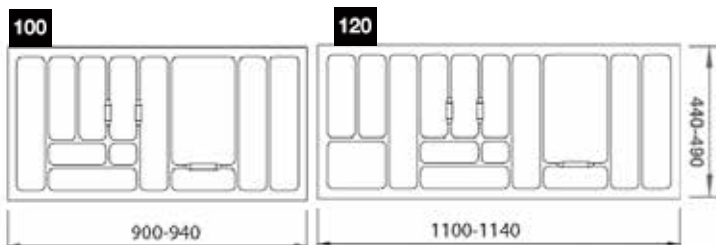
### Besteckeinsätze Excellent II

weiß, genarbt, Tiefenmaß 440 - 490mm (zuschneidbar),  
 Höhe ca. 50mm

EDV-Nr.	Ausführung	inkl. MwSt.	exkl. MwSt.
12322	für 40-er Korpus	14,16	11,90
12323	für 45-er Korpus	15,71	13,20
12324	für 50-er Korpus	16,66	14,00



12325	für 60-er Korpus	19,28	16,20
-------	------------------	-------	-------



12160	für 100-er Korpus	38,44	32,30
12162	für 120-er Korpus	43,79	36,80



### Antirutschmatte

Rollenware, Breite 1550mm, Preis pro m<sup>2</sup>

EDV-Nr.	Ausführung	inkl. MwSt.	exkl. MwSt.
12345	weiß	63,07	53,00
12339	anthrazit	63,07	53,00





Besteckeneinsatz komplett verleimt.  
In der exakten Paßform zu Ihrem Schubkasten.

Verstellbar, geeignet für mehrere Korpusbreiten, 2-teilig, leicht einzubauen,  
mit 2 Fixierschrauben.



### Schubkasteneinsatz Massivholz

EDV-Nr.	Ausführung	inkl. MwSt.	exkl. MwSt.
12184	Korpusbreite 400-600mm	105,91	89,00



### Schubkasteneinsatz Massivholz

EDV-Nr.	Ausführung	inkl. MwSt.	exkl. MwSt.
12185	Korpusbreite 800-1000mm	136,85	115,00



### Ordnungssystem Vario Alu Line

**3903-00**

Bestückung: Korb groß, lang, Schale mittel, lang, Schale klein, lang, 3 Facheinteiler groß,  
3 Relinghaken. Lochblech und Metallteile: Aluminium Kunststoffteile: graphitgrau  
B 180, T 510, H 520 mm

EDV-Nr.	Ausführung	inkl. MwSt.	exkl. MwSt.
15171	Vario Alu Line	226,70	190,50



### Ordnungssystem Vario Alu Line

**3909-00**

Bestückung: Korb groß, lang, Schale mittel, kurz, Schale klein, kurz, 2 Facheinteiler groß, 3 Haken.  
Lochblech und Metallteile: Aluminium  
Kunststoffteile: graphitgrau  
B 180, T 510, H 520 mm

EDV-Nr.	Ausführung	inkl. MwSt.	exkl. MwSt.
15173	Ordnungssystem Vario Alu Line	213,37	179,30



### Secco Alu Line Handtuchhalter 2-fach

**3132-10**

Aluminium / Kunststoff graphitgrau, Montage horizontal oder vertikal  
Gesamtlänge: 457 mm (ausziehbar bis 781 mm)

EDV-Nr.	Ausführung	inkl. MwSt.	exkl. MwSt.
12104	Handtuchhalter 2-fach	41,17	34,60



### Secco Alu Line Handtuchhalter 3-fach

**3133-10**

Aluminium / Kunststoff graphitgrau Montage horizontal oder vertikal  
Gesamtlänge: 457 mm (ausziehbar bis 781 mm)

EDV-Nr.	Ausführung	inkl. MwSt.	exkl. MwSt.
12109	Handtuchhalter 3-fach	46,17	38,80



### Holzrüstbrett Buche

Die Holzrüstbretter werden aus massiver, gedämpfter Buche hergestellt. Die einzelnen Riegel sind wasserfest zahnverleimt. Durch Auf- bzw. Abkantung und beidseitig eingefräste Safrillen können die Bretter beidseitig benutzt werden. Die Oberfläche ist allseitig mit Speiseöl getränkt und muß von Zeit zu Zeit erneuert werden, um Austrocknung und Risse zu verhindern.

EDV-Nr.	Ausführung	inkl. MwSt.	exkl. MwSt.
12506	Holzrüstbrett 450 x 580 x 32 mm	142,80	120,00



### Kindersicherung verchromt

EDV-Nr.	Ausführung	inkl. MwSt.	exkl. MwSt.
15100	Breite: 678 mm Höhe: 140 mm Tiefe: 175 mm	76,16	64,00
15102	Breite: 978 mm Höhe: 140 mm Tiefe: 175 mm	124,95	105,00



### Kindersicherung verchromt (Auslauf)

EDV-Nr.	Ausführung	inkl. MwSt.	exkl. MwSt.
15101	Breite 975mm, Tiefe 150mm, Höhe 149mm	82,71	69,50



### cleaning-Agent

Putzmittelauszug mit ergonomischem Tragegriff

EDV-Nr.	Ausführung	inkl. MwSt.	exkl. MwSt.
15108	cleaning-Agent	164,22	138,00

B x T x H 298 x 480 x 480 mm

- 1 Systemträger
- 1 Einhängekorb mit Tragegriff
- 2 große Behälter
- 1 kleiner Behälter
- 4 Facheinteiler



### „Step-fix“ Einbau Klapptritt 4412.80

weiß-grau Steighöhe: 355 mm  
Maße: H 464, B 405, T 95 mm

EDV-Nr.	Ausführung	inkl. MwSt.	exkl. MwSt.
12342	Step-fix 4412-80	127,33	107,00
12343	Sockelblendenhalter zu Step-fix 4412-80	10,71	9,00
12301	Winkel für Schrankaufhängung zu Step-fix 4412.80	9,88	8,30



### „Step-fix“ 4400-10

Einbaumaße: H 450 B 406 T 68 mm Steighöhe: 380 mm

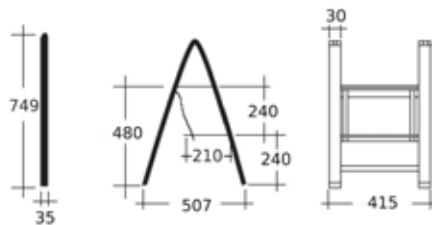
EDV-Nr.	Ausführung	inkl. MwSt.	exkl. MwSt.
12302	„Step-fix“ 4400-10	147,80	124,20
12304	Sockelblendenhalter zu „Step-fix“ 4400-10	16,18	13,60



### Multifunktionsleiter „Mini“

Gewicht: 3,8 KG, 2 Stufen

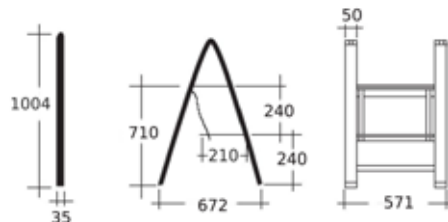
EDV-Nr.	Ausführung	inkl. MwSt.	exkl. MwSt.
12295	Multifunktionsleiter „Mini“	296,31	249,00



### Multifunktionsleiter „Maxi“

Gewicht: 7,0 KG, 3 Stufen

EDV-Nr.	Ausführung	inkl. MwSt.	exkl. MwSt.
12296	Multifunktionsleiter „Maxi“	487,90	410,00



### Halterung zu Multifunktionsleiter

EDV-Nr.	Ausführung	inkl. MwSt.	exkl. MwSt.
12294	Halterung	38,08	32,00





## Unsichtbares Platzwunder

Gut, dass es den Einbau-Ausziehtisch Rapid von Hailo gibt. Er bietet im Handumdrehen eine zusätzliche Arbeitsfläche, die ansonsten unsichtbar in der Schublade verschwindet. Entwickelt hat Hailo den Ausziehtisch speziell für kleine Küchen, in denen Arbeitsfläche grundsätzlich zu wenig vorhanden ist. Aber auch in großen, offenen Grundrissen schafft das unsichtbare Platzwunder bei Bedarf zusätzlichen Raum für die Zubereitung von Speisen oder ein schnelles Frühstück. Mit einer Tragkraft von bis zu 100 kg und einer stufenlos verstellbaren Länge von bis zu 80 cm stellt er eine vollwertige Nutzfläche dar, die ohne störende Tischbeine auskommt. Der Ausziehtisch ist für Unterschränke mit einer Breite von 60 cm in den drei Dekoren Weiß, Edelstahl und Phosphor erhältlich, zusätzlich in einer Breite von 50 cm im Dekor Phosphor.



### Einbau-Ausziehtisch „Rapid“ für Schrankbreite 600 mm

Einbau ab Schrankbreite mm: 600 Einbau-Maße B x T x H mm: 561 x 490 x 120

Tischplatte/Ausziehfläche B x L mm: 521 x 800 Belastbar bis kg: 100, Gewicht kg: 11

EDV-Nr.	Ausführung	inkl. MwSt.	exkl. MwSt.
12341	3845-09 Phosphor	315,35	265,00
12309	3845-12 Edelstahl	315,35	265,00
12315	3845-60 weiß	315,35	265,00

### Einbau-Ausziehtisch „Rapid“ für Schrankbreite 500 mm

Einbau ab Schrankbreite mm: 500 Einbau-Maße B x T x H mm: 431 x 490 x 120

Tischplatte/Ausziehfläche B x L mm: 421 x 800 Belastbar bis kg: 100, Gewicht kg: 10,2

EDV-Nr.	Ausführung	inkl. MwSt.	exkl. MwSt.
12359	3845-101 Phosphor	315,35	265,00





### Beschrankregal 4-etagig, verchromt

350 x 206 x 1020 mm

EDV-Nr.	Ausführung	inkl. MwSt.	exkl. MwSt.
15070	Beschrankregal	94,01	79,00



### Schlauchhalter mit Hakenleiste verchromt

342 x 62 x 173 mm

EDV-Nr.	Ausführung	inkl. MwSt.	exkl. MwSt.
15072	Schlauchhalter	35,11	29,50



### Hakenleiste 5-fach verchromt

350 x 38 x 62mm

EDV-Nr.	Ausführung	inkl. MwSt.	exkl. MwSt.
15073	Hakenleiste	12,61	10,60



### Wandkorb verchromt

H 110, B 316, T 108 mm

EDV-Nr.	Ausführung	inkl. MwSt.	exkl. MwSt.
15074	Wandkorb	23,44	19,70



### Ganzmetall-Auszugssystem K 7452

komplett mit Führungen, 428 x 493 x 80 mm für Schrankbreiten von 500 mm (Einbaubreite inkl. Führungen 444 - 468 mm), verchromt

EDV-Nr.	Ausführung	inkl. MwSt.	exkl. MwSt.
15120	Ganzmetall-Auszugssystem K 7452	105,91	89,00



### Ganzmetall-Auszugssystem K 7453

komplett mit Führungen, 530 x 493 x 80 mm für Schrankbreiten von 600 mm (Einbaubreite inkl. Führungen 539 - 558 mm), verchromt

EDV-Nr.	Ausführung	inkl. MwSt.	exkl. MwSt.
15121	Ganzmetall-Auszugssystem K 7453	109,48	92,00



### Distanzwinkel - Satz (Paar)

zu Ganzmetall-Auszugssystem

EDV-Nr.	Ausführung	inkl. MwSt.	exkl. MwSt.
15125	Breite 15 mm K 7455	5,83	4,90
15126	Breite 26 mm K 7456	7,85	6,60



### Parallel-Schwenkmechanik

zum Schrankeinbau aller Allesschneider  
Breite: 410 - 570 mm Höhe: 455 mm

EDV-Nr.	Ausführung	inkl. MwSt.	exkl. MwSt.
12326	Parallel-Schwenkmechanik	129,71	109,00

### Boden für Schwenkmechanik

EDV-Nr.	Ausführung	inkl. MwSt.	exkl. MwSt.
12327	Boden für Schwenkmechanik	34,51	29,00



### Multischneider AES 72

Der Einbau-Allesschneider wird in Normschubkästen ab 45 cm Korpusbreite montiert. Einsatzbereit ist er mit einem einzigen Handgriff und genauso schnell auch wieder verstaut.

Die **Vollmetallkonstruktion** sorgt für besondere Stabilität und eine lange Lebensdauer. Eine Kindersicherung erhöht die Sicherheit, der Bajonett-Schnellverschluss ermöglicht einen leichten Messerwechsel und das elektrolytisch polierte Messer sorgt für präzise Schneidergebnisse.

VDE / GS-Zeichen, Schutzklasse 2, CE, 230 Volt, 65 Watt, KB 5 min.

Maße: Höhe 75 mm / Breite 390 mm / Tiefe 365 mm (geklappt), Gewicht 4,3 kg

EDV-Nr.	Ausführung	inkl. MwSt.	exkl. MwSt.
41010	Multischneider AES 72 SR	702,10	590,00



### Multischneider AES 62

Metallausführung, Wellenschliffmesser mit polierter Schneide, 17 cm ø, Schnittstärkeeinstellung bis ca. 14 mm, Sicherheits-Moment- und Dauerschalter, Einklappsperr bei eingestellter Schnittstärke, Schneidgut-Auffangschale aus rostfreiem, poliertem Edelstahl, Haltewinkel für Fingerschutz und Resthalter, Aufstellbeschlag verriegelt selbsttätig VDE / GS-Zeichen, Schutzklasse 2, CE, 230 Volt, 65 Watt, KB 5 min Maße: Höhe 75 mm / Breite 342 mm / Tiefe 365 mm (geklappt), Gewicht: 4,1 kg

EDV-Nr.	Ausführung	inkl. MwSt.	exkl. MwSt.
41001	Multischneider AES 62 SR silber	599,76	504,00
41003	Multischneider AES 62 SL silber	599,76	504,00



### Multischneider E 118 Einbau

Metallausführung, Wellenschliffmesser mit polierter Schneide, 17 cm Ø, Schnittstärkeeinstellung bis ca. 14 mm, Sicherheits- Moment- und Dauerschalter, abnehmbarer Schlitten, Schlittenweg ca. 15 cm, Schneidgut-Auffangschale, Befestigungszubehör VDE / GS-Zeichen, Schutzklasse 2, CE, 230 Volt, 65 Watt, KB 5 min, Maße: Höhe 210 mm / Breite 210 mm / Tiefe 335 mm, Gewicht: 3,1 kg

EDV-Nr.	Ausführung	inkl. MwSt.	exkl. MwSt.
41006	Multischneider E 118 Einbau	218,96	184,00



### Multischneider Einbausystem AES 52 S

Schneidgutführung rechts, Metallausführung, Wellenschliffmesser mit polierter Schneide, 17 cm Ø Schnittstärkeeinstellung bis ca. 14 mm Sicherheits-Moment- und Dauerschalter, Einklappsperr bei eingestellter Schnittstärke, Schneidgut-Auffangschale, Aufstellbeschlag verriegelt selbsttätig VDE / GS-Zeichen, Schutzklasse 2, CE 230 Volt, 65 Watt, KB 5 min, Gewicht: 4,4 kg  
Maße: Höhe: 79 mm, Breite: 195 mm, Tiefe: 385 mm für Schubkästen ab 30 cm Breite

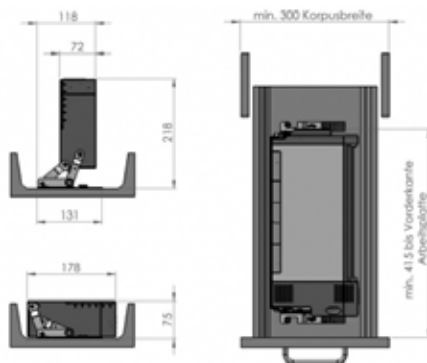
EDV-Nr.	Ausführung	inkl. MwSt.	exkl. MwSt.
41008	Multischneider Einbausystem AES 52 S	666,40	560,00



### Einbautoaster ET10

Wärmeisoliertes Gehäuse aus Edelstahl, Aufstellmechanik aus Metall, Integrierte Brötchenaufgabe, Röstgradeinstellung mit LED-Anzeige, automatische Röstgutzentrierung, Auftaufunktion, Aufwärmfunktion, Toastzange, automatische Abschaltung bei Klemmen des Toastes, separate Stopptaste zur Unterbrechung des Toastvorgangs, Krümfach, Sicherheits-Abschaltautomatik bei Einklappen des Gerätes TÜV-Rheinland / GS-Zeichen, Schutzklasse 1, CE 230 / 240 Volt, 900-950 Watt  
Maße: Höhe 75 mm / Breite 178 mm / Tiefe 400 mm Gewicht: ca. 2 kg

EDV-Nr.	Ausführung	inkl. MwSt.	exkl. MwSt.
41057	Einbautoaster	385,56	324,00



### Brottopf EBT, Keramik

Für Auszüge in Unterschränke ab 40 cm Schrankbreite einbaubar. Mit den Innenmaßen von:(H/B/T) 160/280/380 mm ist er auch für besonders große und runde Brote geeignet. Inhalt: 17 l.  
Maße: (H/B/T) 225/360/460 mm, Gewicht: ca. 10 kg Farbe: cremeweiß

EDV-Nr.	Ausführung	inkl. MwSt.	exkl. MwSt.
41050	Brottopf EBT	397,46	334,00



### Sonderzubehör

Schinken- und Aufschnittmesser ungezahnt für die Maschinen E 118 und AES 62

EDV-Nr.	Ausführung	inkl. MwSt.	exkl. MwSt.
41051	Schinken- und Aufschnittmesser	59,50	50,00



### Parallel-Schwenkmechanik

zum Schrankeinbau aller Alleschneider  
Breite: 410 - 570 mm Höhe: 455 mm

EDV-Nr.	Ausführung	inkl. MwSt.	exkl. MwSt.
12326	Parallel-Schwenkmechanik	129,71	109,00